

Муниципальное бюджетное общеобразовательное учреждение  
средняя общеобразовательная школа № 30  
г. Южно-Сахалинска

693021, Сахалинская обл., г. Южно-Сахалинск, пл. р-н Луговое, ул. Дружбы, 71  
ИНН: 6501103223; КПП: 650101001; ОГРН: 1026500539691; тел/факс: 8(4242) 79-93-97, эл. почта: school30@yuzhno-sakh.ru

П Р И К А З

от 26.08.2020 № 204 - ОД

Об обеспечении условий  
для гигиенической обработки рук  
с применением кожных антисептиков,  
обеспечения постоянного их наличия  
а также о назначении ответственных лиц

В соответствии с правилами СП 3.1/2.4.3598-20 «Санитарно - эпидемиологические требования к устройству, содержанию и организации работы образовательных организаций и других объектов социальной инфраструктуры для детей и молодежи в условиях распространения новой коронавирусной инфекции (COVID-19), утвержденных Постановлением главного государственного санитарного врача РФ от 30.06.2020г. № 16, в целях предупреждения распространения новой коронавирусной инфекции

**ПРИКАЗЫВАЮ:**

1. Обеспечить условия для гигиенической обработки рук с применением кожных антисептиков при входе в МБОУ СОШ № 30, помещения для приёма пищи, санитарные узлы и туалетные комнаты. Ответственный зам.директора по АХЧ Алуева В.И.
2. Утвердить инструкцию по обработке рук мылом и кожным антисептиком (Приложение № 1).
3. Провести инструктаж по обработке рук:
  - 3.1. с младшим обслуживающим персоналом, ответственный зам.директора по АХЧ Алуева В.И. 28.08.2020г;
  - 3.2. с педагогическими работниками, ответственный зам.директора по АХЧ Алуева В.И. 28.08.2020г;
  - 3.3. с обучающимися 1-11 классов, классные руководители на классном часе 01.09.2020г.
4. Зам.директора по АХЧ Алуевой В.И. обеспечить постоянное наличие мыла, а также кожных антисептиков для обработки рук в МБОУ СОШ № 30 и своевременную их выдачу.
5. Уборщикам служебных помещений обеспечить постоянное наличие в санитарных узлах для детей и сотрудников школы мыла, а также кожных антисептиков для обработки рук.
6. Контроль исполнения приказа оставляю за директором школы.

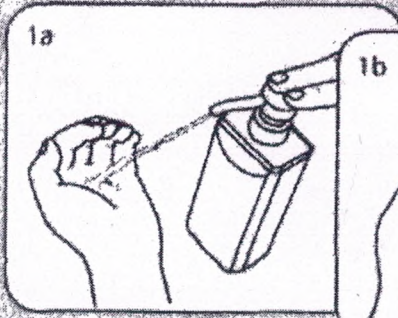
И.О. директора школы:



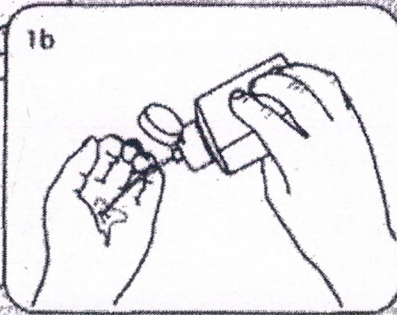
А.А. Белохвостова



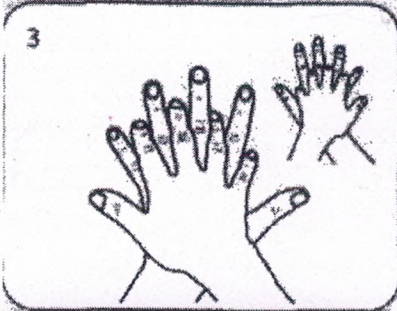
Инструкция по обработке рук мылом и кожным антисептиком



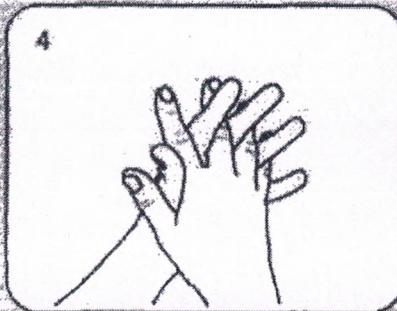
1а Нанесите продукт на ладонь в количестве достаточном для того, чтобы покрыть все обрабатываемые поверхности.



2 Втирайте средство в ладони рук.



3 Втирайте средство правой ладонью во внешнюю сторону левой руки (пальцы переплетены) и наоборот.



4 Втирайте средство в ладони рук (пальцы переплетены).



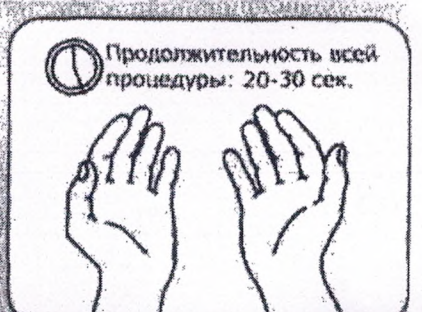
5 Внешняя сторона пальцев одной руки прилегает к ладони другой (сцепление пальцев).



6 Вращательными движениями правой руки втирайте антисептик ладонью, в большой палец левой руки и наоборот.



7 Паренсаясь вперед и назад, вращательными движениями, скатыми пальцами правой руки, втирайте антисептик в ладонь левой руки и наоборот.



⊖ Продолжительность всей процедуры: 20-30 сек.

Как только ваши руки высохли, они безопасны.